

POINTS FORTS

Rendement record dès la 1ère coupe

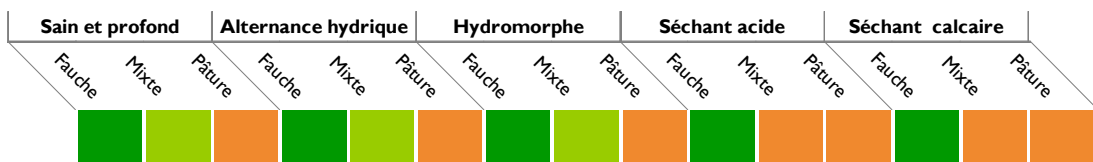
Idéal en « culture dérobée »

Sélectionné pour la qualité



CHOISI
Ray-grass d'Italie

>> Positionnement de CHOISI



- Espèce à forte contribution à la production fourragère
- Espèce moins adaptée au sol, production limitée par les conditions climatiques
- Espèce peu ou pas adaptée

Carte d'identité

Nom latin : *Lolium multiflorum*

Ploïdie : diploïde

Alternativité : alternatif

Date de début d'épiaison : 15 juin

Pérennité : 6 à 18 mois


Part de la 1ère coupe sur la production annuelle : 48 %

>> Conseils d'associations

Fauche

- AKENATON** Trèfle d'Alexandrie
- SANTANTONIO** Trèfle incarnat
- SANTANDER** Trèfle vésiculeux

>> Entre dans la composition de



Tous les détails sur www.caussade-semences.com



CHOISI

Ray-grass d'Italie

Le champion en rendement 1^{ère} coupe !

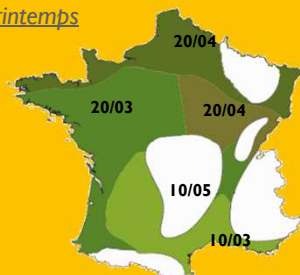
Semis

Densité : 25 kg/ha

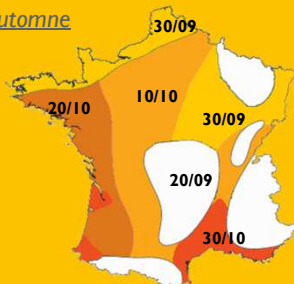
Profondeur : 1 à 2 cm

Semer de préférence avant :

Printemps



Automne



Fertilisation

Pour un semis en pur :

Installation :

N : 40 à 60 unités

P : 150 unités

K : 150 à 200 unités

Exploitation :

N : 100 à 130 unités
(1^{ère} pousse)

60 à 80 unités
(après chaque coupe)

Tous les détails sur
www.caussade-semences.com

>> Rendement record dès la 1^{ère} coupe

CHOISI est un RGI alternatif qui offre un très haut potentiel de production en première coupe (114 % des témoins CTPS) et une excellente deuxième coupe.

	Coupe 1	Coupe 2	Coupes 1 + 2	Total AI
MISSYL	5,16	2,25	7,40	9,49
STARTER	5,20	2,63	7,83	10,55
BARCOMET	5,09	2,33	7,42	9,88
CHOISI	5,86	2,43	8,29	10,41

Source : Issues des résultats CTPS 2010 – Unité en T/MS/ha

>> Idéal en « culture dérobée »

CHOISI est une variété très intéressante pour produire rapidement au printemps.

Suffisamment précoce, elle facilite l'implantation d'une culture dérobée de maïs en bonnes conditions.

>> Sélectionné pour la qualité

Variété diploïde et résistante aux rouilles, **CHOISI** produit et conserve un fourrage sain et de qualité.

Sa forte teneur en matière sèche permet d'éviter de transporter de l'eau lors des chantiers d'ensilage et de limiter au maximum les pertes de jus au silo.



>> Conseils de culture

- Rouler avant et après le semis.
- Une coupe de nettoyage avant hiver réduit les risques de gelée et favorise la reprise au printemps.
- S'associe avantageusement avec une ou plusieurs légumineuses annuelles.



CAUSSADE
semences
Source de génétique

Les renseignements fournis dans ce document ne sont donnés qu'à titre indicatif et peuvent varier en fonction des conditions agronomiques et climatiques, ainsi que des techniques culturales. La résistance aux maladies concerne les maladies ou souches actuellement connues en France.