

SYMBIO LFA.COUV

Couvert plantes compagnes

L'essentiel

*Excellente
couverture sol*

*Restitutions azotées
importantes*

*Semis en différé
ou en simultané*



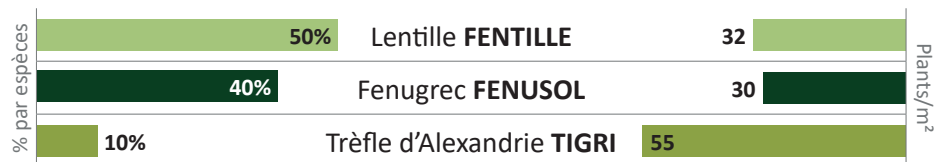
caussadesemences

SYMBIO LFA.COUV

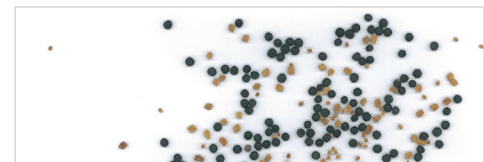
Couvert plantes compagnes



Composition du mélange



Nombre de graines pour 20 kg/ha : 117



L'essentiel

Excellente couverture sol

- SYMBIO LFA.COUV est constitué d'espèces à forte croissance estivale pour une couverture rapide du sol. Les différents ports des plantes qui le composent permettent une occupation de l'espace complémentaire.

Restitutions azotées importantes

- Uniquement constitué de légumineuses, SYMBIO LFA.COUV peut restituer jusqu'à 40 U d'azote au printemps.

Semis en différé ou en simultané

- Grâce au fenugrec, SYMBIO LFA.COUV assure une bonne levée même en conditions séchantes, notamment pour des semis précoces.

Cultures dans la rotation bénéficiant du couvert

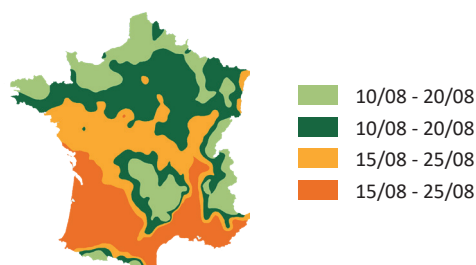


Colza

Conseils

Semis

- Densité : 20 kg/ha à 1-2 cm de profondeur
- Dates de semis optimales :



Conseils de cultures

- Semer le plus tôt possible les couverts pour favoriser leur développement et donc leur gélivité.
- Quelque soit la technique de semis, il est conseillé d'avancer d'une semaine le semis du colza.
- Rouler après le semis pour assurer le contact graine/sol.

Technique de semis conseillée

- Semis en simultané en mélangeant le couvert et le colza avec un inter-rang inférieur à 25 cm.
- Semis en deux étapes : le couvert puis le colza.

Désherbage

- Sur parcelle avec salissement important, mieux vaut privilégier le désherbage plutôt que les plantes compagnes.
- En conditions maîtrisées, utiliser des produits de rattrapage après la destruction par le gel du couvert.